

LOGO MANUÁL

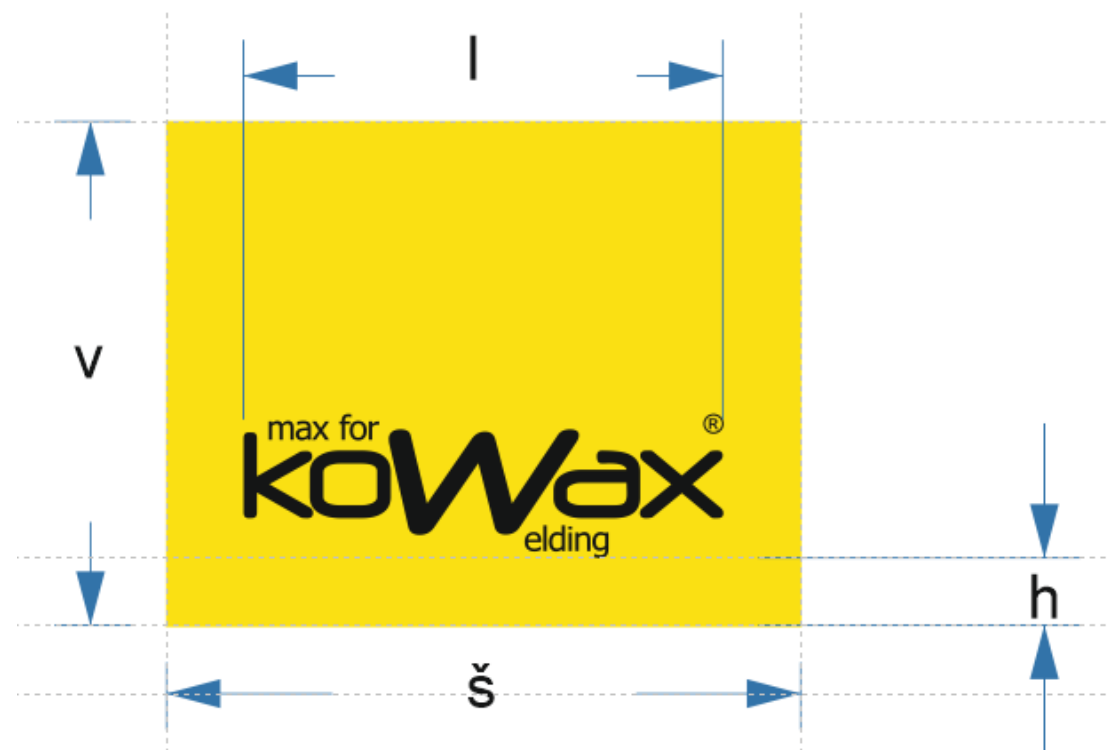
Obsah

Základní verze.....	2
Proporce loga	3
Ochranná zóna	4
Definice barev.....	5
Definice barev negativní varianta.....	6
Aplikace na formulář	7
Aplikace na fotografii	8
Zakázané varianty a použití.....	9



Základní verze

Základním prvkem jednotného vizuálního stylu je logo **KOWAX**[®]. Použití jednotlivých prvků je možné pouze v souladu s tímto manuálem. Jakékoliv jiné změny barevnosti, proporcí nebo písma jsou nepřípustné.



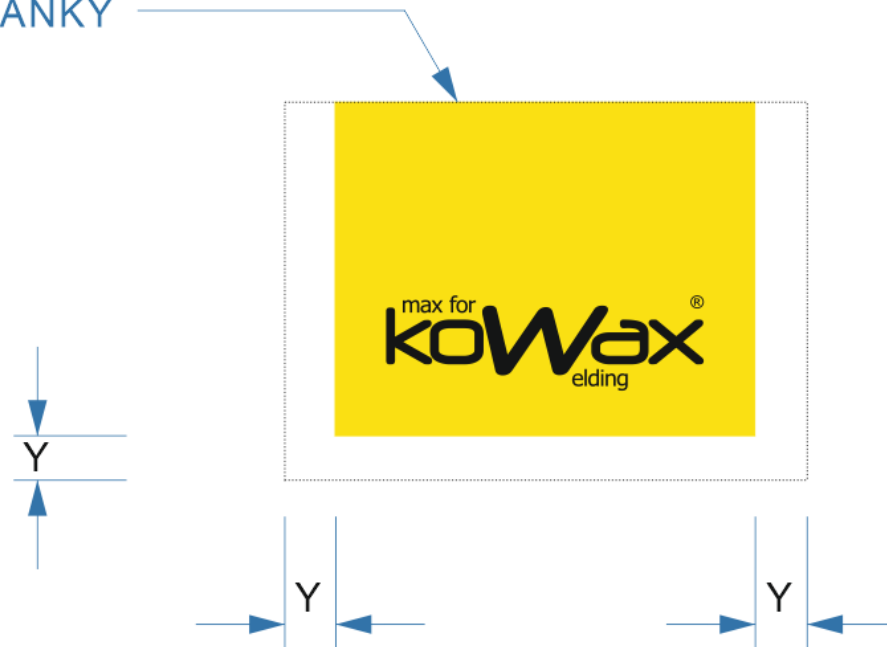
Proporce loga

Žlutý podklad má jasně definované proporce a logo je na podkladu jasně umístěno následujícím stylem:

- Logo na podkladu centrováno vždy na střed
- Rozměry žlutého podkladu $\underline{\underline{\text{š} / 1,257 = \text{v}}}$
- Spodní hrana loga nad spodní hranou žlutého pole $\underline{\underline{\text{v} / 7,494 = \text{h}}}$
- Šířka loga / šířka podkladu $\underline{\underline{\text{š} / 1,32 = \text{l}}}$



ZAROVNAT ZÁROVEŇ S OKRAJEM STRÁNKY



Ochranná zóna

Ochranná zóna definuje prostor, ve kterém se nesmí nalézat žádné prvky grafiky kromě podkladu. Prvkem grafiky je myšleno jiné logo, text, textura, fotografie aj. Tato zóna je minimální a může být zvětšena.

Šedý rámeček není součástí loga, je použit pouze pro ukázkou proporcí ochranné zóny.

Výška žlutého podkladu / 7 = Y = X

CMYK (C:100, M:100, Y:100, K:100)

RGB (R: 28, G:27, B:23)



CMYK (C:0, M:0, Y:100, K:0)

RGB (R: 255, G:237, B:0)

Definice barev

Černý nápis **KOWAX**[®] - **CMYK** (C:100, M:100, Y:100, K:100) - **RGB** (R: 28, G:27, B:23)

Žlutý podklad - **CMYK** (C:0, M:0, Y:100, K:0) - **RGB** (R: 255, G:237, B:0)

CMYK (C:0, M:0, Y:0, K:0)
RGB (R: 254, G:254, B:254)



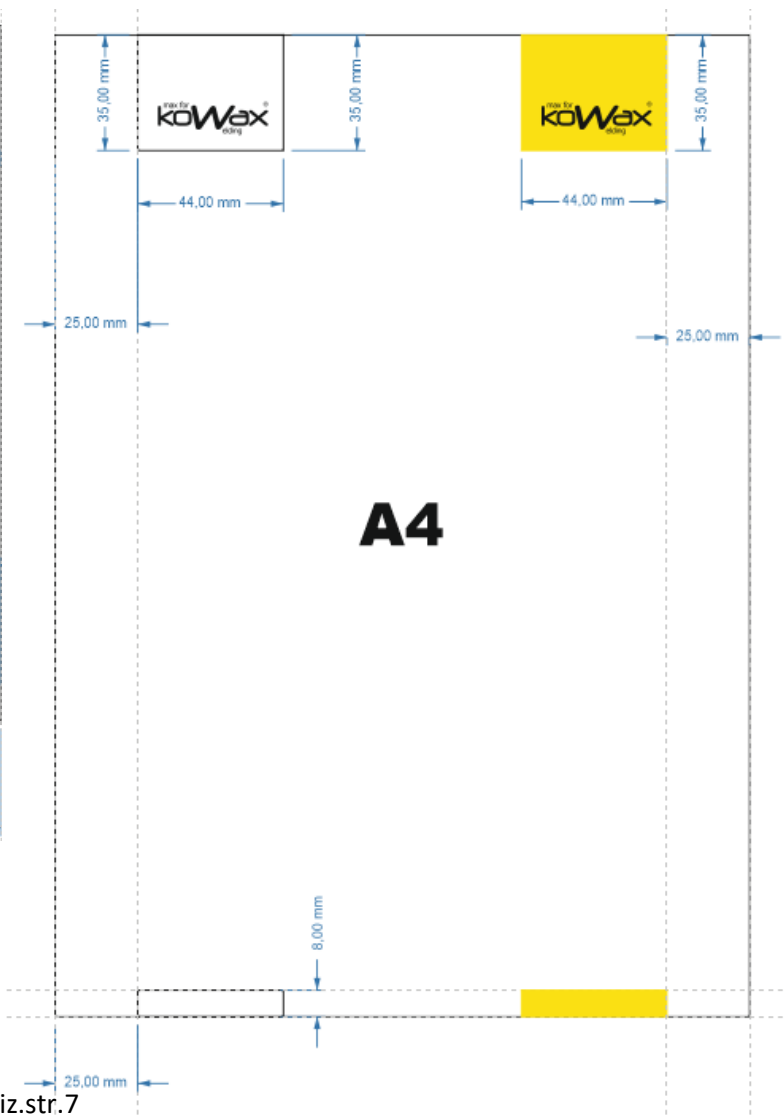
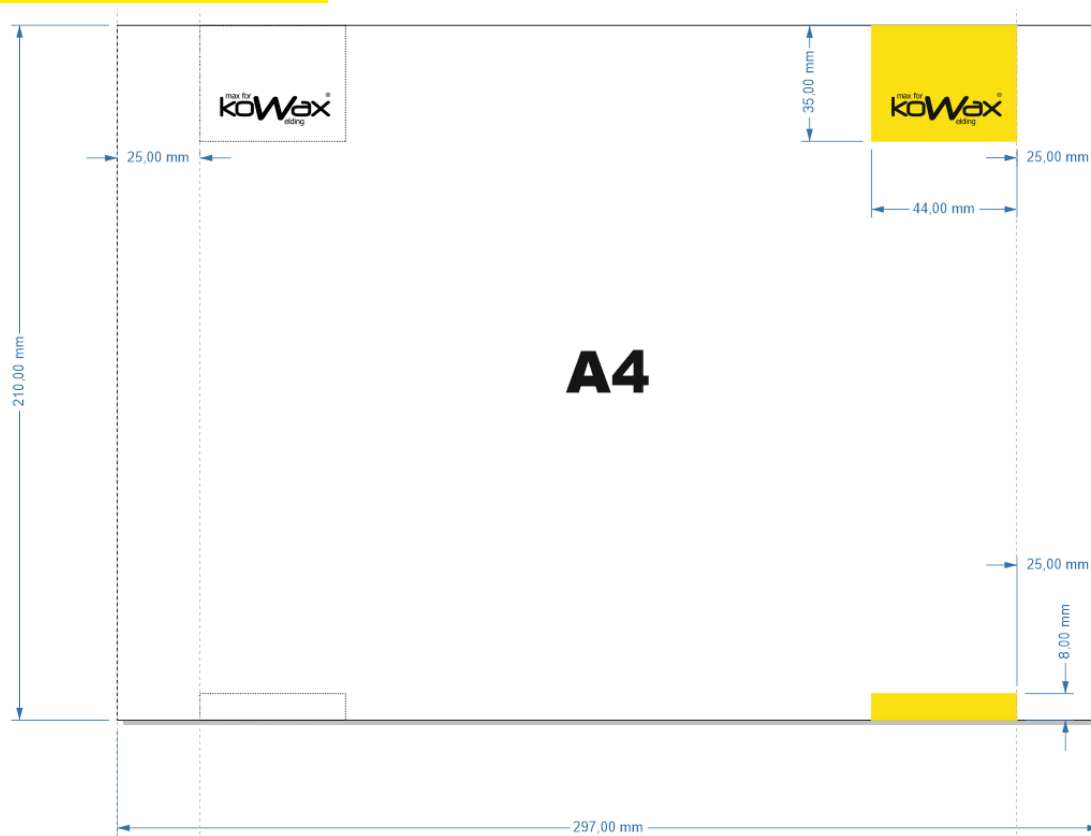
CMYK (C:100, M:100, Y:100, K:100)
RGB (R: 28, G:27, B:23)

Definice barev negativní varianta

(pro černobílé použití, či pro velmi světlé podkladové barvy)

Bílý nápis **KOWAX**[®] - **CMYK** (C:0, M:0, Y:0, K:0) - **RGB** (R: 254, G:254, B:254)

Černý podklad - **CMYK** (C:100, M:100, Y:100, K:100) - **RGB** (R: 28, G:27, B:23)

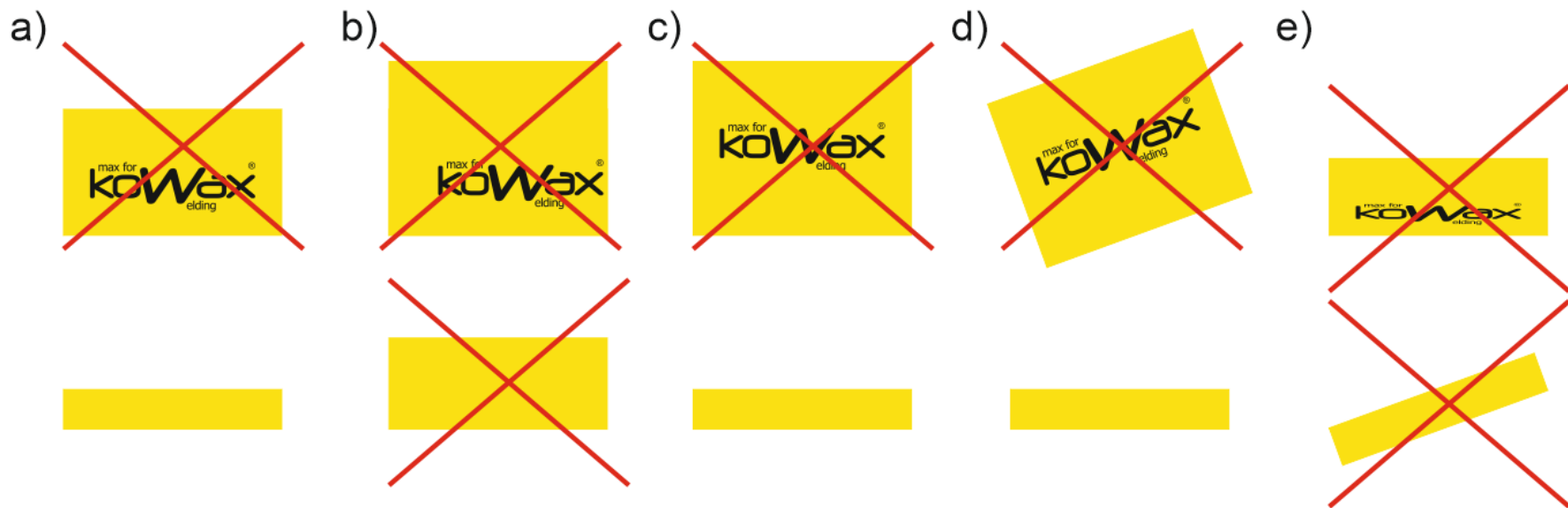


Aplikace na fotografii

Prioritně logo v pravém horním rohu, jako doplňkový grafický element je žlutý pruh v dolním rohu. Okraj je v poměru $\frac{\text{šířka}}{11,88} = \text{okraj}$ (pro A4 $\frac{297}{11,88} = 25\text{mm}$)

V případě nutnosti možno použít i levý horní roh (viz.jak je naznačeno na obr.).

Velikost loga/elementu dle viz.obr. (vždy dodržet v poměru k celkové velikosti fotografie) – viz.str.7



Zakázané varianty a použití

Je nepřipustné jakkoli měnit a přizpůsobovat jednotlivé části nebo celé logo. Za neoprávněné přizpůsobení je například považována změna barevnosti, celková nebo částečná deformace loga, natočení jednotlivých částí a jiné změny.

Např.:

- a) špatné PROPORCE žlutého podkladu
- b) špatně vycentrované logo na žlutém podkladu a/nebo špatná velikost doplňkového elementu
- c) logo ve špatné výšce na žlutém podkladu
- d) logo nepřipustně natočené
- e) deformované logo a nepřipustně potočený doplňkový element